



Reichel SLP 2025
Schnell-Lieferprogramm

Inhalt

Reichel Duschabtrennungen

<i>Qualität und Pflege</i>	4
<i>Serienübersicht</i>	6

Einbausituationen

<i>Nischenlösungen</i>	8
<i>Ecklösungen</i>	10
<i>Eckeinsteige</i>	14
<i>Reinigungszubehör</i>	16

Anhang

<i>Allgemeine Verkaufs- und Lieferungsbedingungen</i>	19
---	----

Wenn es mal schnell gehen muss ...

steht Ihnen unser Schnell-Lieferprogramm zur Verfügung.



Wir liefern Ihnen ein ausgewähltes Sortiment unserer Duschabtrennungen schnell und zuverlässig innerhalb von 5 Arbeitstagen!

Schnell-Lieferprogramm

Es gelten die Allgemeinen Verkaufs- und Lieferungsbedingungen der Reichel KG (Seite 19).
Preisangaben in EUR ohne MwSt. Technische Änderungen vorbehalten. Für Irrtümer und Druckfehler übernehmen wir keine Haftung.
Farbabweichungen zwischen Druck- und Originalfarben sind aus drucktechnischen Gründen unvermeidbar. © by Reichel KG, Kreuzstraße 19, D-35232 Dautphetal

Innovationen – Made in Germany

Die Reichel KG entwickelt und produziert seit über 50 Jahren hochwertige Duschabtrennungen am Standort Dautphetal in Mittelhessen.

Entwicklung, Produktion und Vertrieb erfolgen zentral am Firmenstandort, um unseren Kunden ein Höchstmaß an Qualität und Flexibilität bieten zu können. Hochwertige und technisch durchdachte Produkte sind unser Anspruch, durch den wir uns fest auf dem Markt etablieren konnten. Der direkte Kontakt zum Kunden, Informationsaustausch auf kurzen Wegen und partnerschaftliche Zusammenarbeit ermöglichen uns dieser Philosophie gerecht zu werden. Ebenso die große Einsatzbereitschaft unserer motivierten Mitarbeiter, welche die Erfolgsgeschichte des Unternehmens stetig mitschreiben.

Ihnen als Kunde steht eine breite Modellpalette zur Verfügung. Von der rahmenlosen Glaswand bis zur patentierten und einzigartigen Pendel-Schiebetürserie. Gerade im Bereich der Sonder- und Individual-Lösungen verstehen wir uns als Ihr Experte. Ihnen als Kunde steht neben einer breiten Produktpalette aus unserer Gesamtpreisliste 2025 auch eine selektive Auswahl an Modellen zur Verfügung, die wir in diesem Schnelllieferprogramm (SLP) übersichtlich gelistet haben.

Die angegebenen Artikel sind ab Lager lieferbar und in maximal 5 Arbeitstagen bei Ihnen. Somit können Sie schnell und sicher mit einer Standardauswahl der beliebtesten Varianten in Ausstattung und gewohnter Reichel-Qualität reagieren. Die Artikel entsprechen denen der Gesamtpreisliste.

Leichte Reinigung und Pflege einer Duschabtrennung sind elementar und werden im Hause Reichel bereits bei der Entwicklung berücksichtigt. Wir realisieren diese Ziele durch ein einzigartiges und durchdachtes Design sowie eine Vielzahl an Detaillösungen. Alle unsere Echtglas-Serien* sind im Standard mit Reichel Top-Clean RTC Oberflächenveredelung ausgestattet, um ein Maximum an Pflegeleichtigkeit zu bieten.

Für weitere Informationen stehen Ihnen Ihr zuständiger Außendienstmitarbeiter sowie das gesamte Reichel-Team gerne zur Verfügung.

Ihre Reichel KG

Mein Ansprechpartner
(Visitenkartenfeld)

Meine Konditionen

*Ausgenommen Einstiegserie Ocean

Qualität und Pflege



Barrierefreie, bodengleiche Duschlösungen

Reichel setzt konsequent auf den Trend bodengleiche, barrierefreie Duschlösungen und bietet preisgleich Abtrennungsvarianten für Boden- und Wannensmontage an.

Die übersichtliche Preislistengestaltung gibt Ihnen die Sicherheit, die richtige Abtrennung für Ihre Situation zu finden.



Einscheiben-Sicherheitsglas ESG

Wir verwenden für unsere Echtglas-Abtrennungen nur hochqualitative ESG Scheiben, welche nach EN DIN 12150-1 und EN DIN 14428 gefertigt sind.

Diese sind extrem widerstandsfähig gegen Stoß-, Schlag-, und Biegebeanspruchung sowie thermische Belastung. Sollte es doch einmal zum Bruchfall kommen, zerfällt die Scheibe in kleine, lose zusammenhängende Bruchstücke und minimiert so das Verletzungsrisiko.



Klaris+

Klaris Plus steht für innovative Glasveredelung durch einzigartige UV-Technologie auf Basis glastypischer Substanzen. Das Reichel Premium-Glas lässt Wasser und Schmutz abperlen, spart somit Reinigungsmittel. Klaris Plus ist durch einen UV Prozess molekular mit der Glasoberfläche verbunden und schützt diese gegen äußere Einflüsse und Chemikalien. Optional in Gesamtpreisliste 2025. Keine SLP Artikel mit Klaris+ möglich.



Reichel Top-Clean RTC – inklusive

Alle unsere Echtglasabtrennungen sind mit **Reichel Top-Clean RTC** Glasveredelung ausgestattet, diese trägt zu einem höheren Pflegekomfort bei.

Wassertropfen, Seifenreste, Schmutz- und Kalkablagerungen finden weniger Angriffsfläche und sind einfacher zu beseitigen.

Durch diese Nanobeschichtung erhält das Glas eine hydrophobe Oberfläche, welche die Ansiedlung von Bakterien und Keimen erschwert.



Nachkaufgarantie

Wir, als deutscher Markenhersteller, garantieren eine langfristige Versorgung mit Verschleißteilen für alle unsere Serien.

So geben wir Ihnen eine 10-jährige Nachkaufgarantie auf Verschleißteile, ab dem Kaufdatum Ihrer Reichel Duschatrennung.



Hebe-Senktechnik

Alle Reichel Echtglas-Dreh-, Pendel- und Pendel-Falttören sind mit Hebe-Senktechnik ausgestattet. Dadurch hebt sich der Türflügel beim Öffnen an und senkt sich beim Schließen zur Abdichtung nach unten wieder ab.



Pflegeleicht bis ins Detail

Pflegeleichtigkeit ist ein elementarer Punkt, dem schon bei der Entwicklung von Reichel Duschabtrennungen große Aufmerksamkeit geschenkt wird.

Unser Design ist verbunden mit dem Anspruch pflegeleicht und alltagstauglich zu sein. Detaillösungen, wie innen glasbündige Scharniere, Echtglasscheiben mit Reichel Top-Clean RTC Glasbeschichtung oder reinigungsfreundlich gestaltete Übergänge von Glas zum Profil oder Beschlag, sind Grundlagen unseres Qualitätsanspruchs. Diesen finden Sie nicht nur im hochwertigen Bereich unserer Produktpalette. Reichel stattet alle Aluminiumprofile mit Abdeckungen der offenen Kanten aus. Dies hat neben ästhetischen Gründen noch den Vorteil das Verletzungsrisiko während der Nutzung und Reinigung zu minimieren.

Unsere Techniker arbeiten stetig an Detaillösungen, um Ihnen den Komfort einer perfekt durchdachten Duschabtrennung zu bieten.



Reinigung und Pflege

Reichel Duschabtrennungen sind hochwertige Qualitätsprodukte, welche bei richtiger Reinigung und Pflege auch noch nach Jahren den Glanzpunkt in Ihrem Badezimmer bilden.

Damit Sie auch nach intensiver Nutzung Freude an Ihrer Reichel Duschabtrennung haben, möchten wir Ihnen folgende Informationen an die Hand geben:

Spülen Sie nach dem Duschen gründlich die verbleibenden Schaum-, Seifen-, und Schmutzreste mit sauberem Wasser von Ihrer Duschabtrennung, Fliesen und Silikonfugen. Die restlichen Wassertropfen können mit einem geeigneten Scheibenwischer mühelos entfernt werden. Ein Scheibenwischer ist zudem auf unseren Zubehörseiten zu finden.

Alle Reichel Echtglas-Abtrennungen sind mit Reichel Top-Clean RTC Glasbeschichtung behandelt, welche die Reinigung erheblich erleichtert, jedoch nicht die angemessene Reinigung und Pflege ersetzt.

Verzichten Sie unbedingt auf den Einsatz abrasiver Reinigungsmittel wie Scheuermilch oder Scheuerpulver sowie stark säure-, lauge- oder chlorhaltiger Mittel, auch vom Einsatz mechanischer Reinigungshilfen wie Klingen, Schabern, abrasiven Scheuerschwämmen oder Stahlwolle ist abzusehen.

Verwenden Sie für die Reinigung Ihrer Reichel Duschabtrennung milde Reinigungsmittel und weiche, nicht scheuernde Tücher. Wir raten zum Einsatz unserer Reinigungs- und Pflegemittel, SR 160 und PR 163 und unseres Kalkreinigers KR 166. Diese finden Sie auf unseren Zubehörseiten. Weitere Informationen erhalten Sie durch unsere Reinigungs- und Pflegeanleitung, diese liegt jeder Reichel Duschabtrennung bei.

Service

Gern steht Ihnen, neben dem zuständigen Außendienst, unser Innendienst-Team unter folgenden Kontaktdaten zur Verfügung:

Auftragsbearbeitung

☎ +49 6468 916-666

📄 +49 6468 916-162

✉ auftrag@reichelkg.de

Technische Information

✉ technik@reichelkg.de

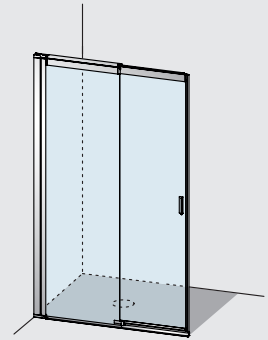
Zentrale

☎ +49 6468 916-0

Maßlos_RM

Eckeinstieg & Ecklösungen zur Wannen- und Bodenmontage
Nischenlösungen zur Wannen- und Bodenmontage

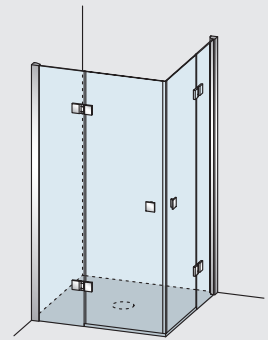
- Echtglas Pendel-Schiebetüren
- Türöffnung nach innen und außen
- Türflügel, Fest- und Seitenwände 6 mm ESG
- Mit Reichel Top-Clean Glasveredelung
- Volle Einstiegsbreite durch Zusammenschieben und einfaches Wegfalten
- Einzigartiges, patentiertes System
- Breitenmaß bis 106 mm verstellbar



Primus_RP

Eckeinstieg zur Wannen- und Bodenmontage
Ecklösung, einzelnstehend zur Bodenmontage

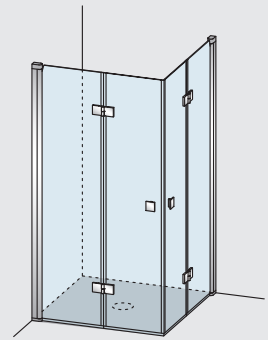
- Echtglas Pendeltüren
- Türöffnung nach innen und außen
- Türflügel 6 mm ESG
- Festteil 8 mm ESG
- Mit Reichel Top-Clean Glasveredelung
- Pendel-Scharniere mit Hebe-Senktechnik, innen flächenbündig
- Wandprofil mit Breitenverstellung bis 25 mm



Flat_RF

Eckeinstieg zur Wannen- und Bodenmontage
Ecklösung, einzelnstehend zur Bodenmontage

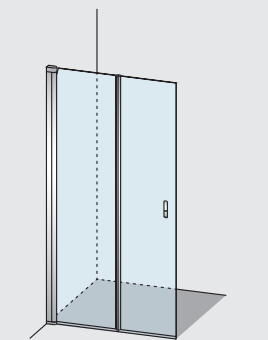
- Echtglas Pendel-Falttüren
- Türöffnung nach innen und außen
- Türflügel 6 mm ESG
- Mit Reichel Top-Clean Glasveredelung
- Volle Einstiegsbreite durch einfaches Wegfalten
- Dreh-Scharniere mit Hebe-Senktechnik, innen flächenbündig
- Pendel-Wandprofil mit Breitenverstellung bis 20 mm



Compact_RC

Ecklösung, einzelnstehend zur Bodenmontage

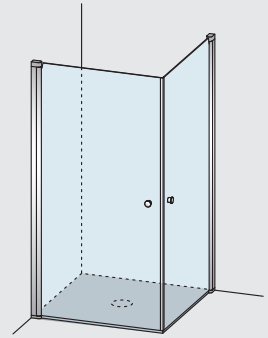
- Echtglas Pendel-Falttüren
- Türöffnung nach innen und außen
- Türflügel 6 mm ESG
- Mit Reichel Top-Clean Glasveredelung
- Nutzung des Raumes durch einfaches Wegfalten
- Durchgängiges Gelenkprofil im Faltbereich für hohe Stabilität und Abdichtung
- Mit Hebe-Senktechnik
- Pendel-Wandprofil mit Breitenverstellung bis 20 mm



Trento _ ST

EckEinstieg & Ecklösung zur Wannenmontage

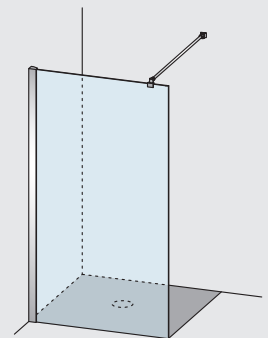
- Echtglas Pendeltüren
- Türöffnung nach innen und außen
- Türflügel und Seitenwände 6 mm ESG
- Mit Reichel Top-Clean Glasveredelung
- Mit Hebe-Senktechnik
- Pendel-Wandprofil mit Breitenverstellung bis 20 mm



Style _ RS

Ecklösung zur Bodenmontage

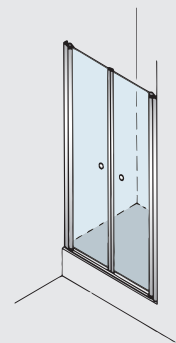
- Freibehgbare Echtglasabtrennung
- Seitenwand 8 mm ESG
- Mit Reichel Top-Clean Glasveredelung
- Leichte Pflege durch große Glasfläche
- Wandprofil mit Breitenverstellung bis 25 mm



Grenada _ SG

Nischenlösung zur Wannen- und Bodenmontage

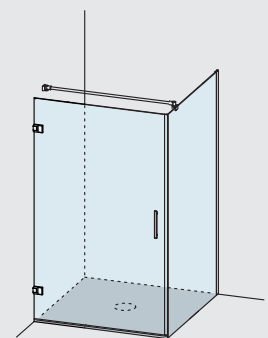
- Echtglas Pendeltüren
- Türöffnung nach innen und außen
- Türflügel 6 mm ESG
- Mit Reichel Top-Clean Glasveredelung
- Mit Hebe-Senktechnik
- Wandprofil mit Breitenverstellung bis 30 mm



Ocean

EckEinstieg & Ecklösungen zur Wannen- und Bodenmontage
Nischenlösungen zur Wannen- und Bodenmontage

- Echtglas Pendel- und Drehtüren
- Türöffnung nach innen und außen (Nische nach außen)
- Türflügel und Seitenwände 8 mm ESG
- Scharniere mit Hebe-Senktechnik, innen flächenbündig
- Breitenverstellung von bis zu 20 mm



Nischenlösungen



Serie Modell	WM Wannenmaß	WE Wanneneinbaumaß	EB Einstiegsbreite ~	Artikelnummer	Preis Eloxal G71 silber, glanz. ET2 glatt, hell - RTC Höhe 2000 mm
-----------------	-----------------	-----------------------	-------------------------	---------------	--

Grenada

Pendeltür SGA 220 X
2-flügelig



Wannen- und Bodenmontage					
900	870 - 900	735	SGA 220 X - 900	1.002,-	
1000	970 - 1000	835	SGA 220 X - 1000	1.103,-	

Türverschluss: PVC-Magnetdichtungen

Serie Modell	WM Wannenmaß/ Größe	WE Wannen- einbaumaß/ NB Nassbereich	FT Falttiefe	EB Einstiegs- breite min.	Breite eingescho- ben Boden u. Wanne	Artikelnummer		Preis Eloxal G71 silber, glanz. ET2 glatt, hell - RTC Höhe 2000 mm
						links	rechts	

Maßlos

Pendel-Schiebetür RM T01
2-teilig zur Montage in Nische



Wannen- und Bodenmontage								
700	637 - 743	443	543	496	RM T01 L - 700	RM T01 R - 700	1.020,-	
800	737 - 843	493	643	546	RM T01 L - 800	RM T01 R - 800	1.020,-	
900	837 - 943	543	743	596	RM T01 L - 900	RM T01 R - 900	1.020,-	
1000	937 - 1043	593	843	646	RM T01 L - 1000	RM T01 R - 1000	1.020,-	
1100	1037 - 1143	643	943	696	RM T01 L - 1100	RM T01 R - 1100	1.020,-	
1200	1137 - 1243	693	1043	746	RM T01 L - 1200	RM T01 R - 1200	1.020,-	

Türverschluss: PVC-Magnetdichtung am Glas

Maßlos

Pendel-Schiebetür RM T01
2-teilig zur Kombination RM T01
mit RM T01R in Nische



Wannen- und Bodenmontage								
1400 (700+ 700)	1266 - 1478	444	543	496	RM T01 L - 700	RM T01 R - 700	1.020,-	
1600 (800+ 800)	1466 - 1678	494	643	546	RM T01 L - 800	RM T01 R - 800	1.020,-	
1800 (900+ 900)	1666 - 1878	544	743	596	RM T01 L - 900	RM T01 R - 900	1.020,-	
2000 (1000+1000)	1866 - 2078	594	843	646	RM T01 L - 1000	RM T01 R - 1000	1.020,-	
2200 (1100+1100)	2066 - 2278	644	943	696	RM T01 L - 1100	RM T01 R - 1100	1.020,-	
2400 (1200+1200)	2266 - 2478	694	1043	746	RM T01 L - 1200	RM T01 R - 1200	1.020,-	

Türverschluss: PVC-Magnetdichtung am Glas

- Preise in EUR, zzgl. MwSt.
- Maßangaben in Millimeter (mm)
- Alle Maßangaben unterliegen einer Toleranz von ± 2 mm
- Technische Änderungen vorbehalten. Für Irrtümer und Druckfehler übernehmen wir keine Haftung

Nischenlösungen



Serie Modell	WM Wannenmaß/ Größe	WE Wannen- einbaumaß/ NB Nassbereich	FT Falttiefe	EB Einstiegs- breite min.	Breite eingescho- ben Boden u. Wanne	Artikelnummer		Preis Eloxal G71 silber, glanz. ET2 glatt, hell - RTC Höhe 2000 mm
						links	rechts	

Maßlos

Pendel-Schiebetür RM T01
2-teilig zur Kombination mit
RM F02 in Nische



Wannen- und Bodenmontage								
700	633 - 739	439	543	492	RM T01 L - 700	RM T01 R - 700	1.020,-	
800	733 - 839	489	643	542	RM T01 L - 800	RM T01 R - 800	1.020,-	
900	833 - 939	539	743	592	RM T01 L - 900	RM T01 R - 900	1.020,-	
1000	933 - 1039	589	843	642	RM T01 L - 1000	RM T01 R - 1000	1.020,-	
1100	1033 - 1139	639	943	692	RM T01 L - 1100	RM T01 R - 1100	1.020,-	
1200	1133 - 1239	689	1043	742	RM T01 L - 1200	RM T01 R - 1200	1.020,-	

Türverschluss: PVC-Magnetdichtung am Glas

Serie Modell	Größe	F Breite	Artikelnummer	Preis Eloxal G71 silber, glanz. ET2 glatt, hell - RTC Höhe 2000 mm
-----------------	-------	-------------	---------------	--

Maßlos

Pendel-Schiebetür RM T01
2-teilig zur Kombination RM T01
mit RM T01R in Nische



Wannen- und Bodenmontage				
200		180 - 210	RM F02 - 200	441,-
300		280 - 310	RM F02 - 300	441,-
400		380 - 410	RM F02 - 400	441,-
500		480 - 510	RM F02 - 500	527,-
600		580 - 610	RM F02 - 600	527,-
700		680 - 710	RM F02 - 700	527,-

Türverschluss: PVC-Magnetdichtung am Glas

Serie Modell	WM Wannenmaß	F Breite	Artikelnummer		Preis Eloxal G71 silber, glanz. ET2 glatt, hell - RTC Höhe 2000 mm
			links	rechts	

Ocean

Drehtür SO 17 1-flüglig



Wannen- und Bodenmontage					
800		790 - 810	SO 17 L - 800	SO 17 R - 800	720,-
900		890 - 910	SO 17 L - 900	SO 17 R - 900	720,-

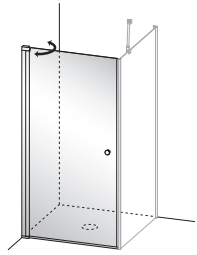
Türverschluss: PVC-Magnetdichtung am Glas

- Preise in EUR, zzgl. MwSt.
- Maßangaben in Millimeter (mm)
- Alle Maßangaben unterliegen einer Toleranz von ± 2 mm
- Technische Änderungen vorbehalten. Für Irrtümer und Druckfehler übernehmen wir keine Haftung

Serie Modell	WM Wannenmaß	WE Wannen-ein- baumaß	FT Falttiefe	EB Einstiegs- breite min.	Breite eingeschoben Boden u. Wanne	Artikelnummer		Preis Eloxal G71 silber, glanz. ET2 glatt, hell - RTC Höhe 2000 mm
						links	rechts	

Trento

Pendeltür ST 16
1-flügelig

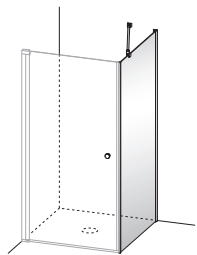


Wannenmontage								
900	880 - 900			780		ST 16 L - 900	ST 16 R - 900	860,-

Türverschluss: PVC-Magnetdichtungen

Trento

Seitenwand ST 62
in Türhöhe



Wannenmontage								
900	885 - 900					ST 62 L - 900	ST 62 R - 900	714,-

Türverschluss: PVC-Magnetdichtungen

Maßlos

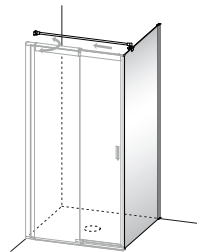
Pendel-Schiebetür
RM T01



Wannenmontage								
700	653 - 759	444	556	498		RM T01 L - 700	RM T01 R - 700	1.020,-
800	753 - 859	494	656	548		RM T01 L - 800	RM T01 R - 800	1.020,-
900	853 - 959	544	756	598		RM T01 L - 900	RM T01 R - 900	1.020,-
1000	953 - 1059	594	856	648		RM T01 L - 1000	RM T01 R - 1000	1.020,-
1100	1053 - 1159	644	956	698		RM T01 L - 1100	RM T01 R - 1100	1.020,-
1200	1153 - 1259	694	1056	748		RM T01 L - 1200	RM T01 R - 1200	1.020,-
Bodenmontage								
Größe	NB Nassbereich							
700	633 - 739	444	576	498		RM T01 L - 700	RM T01 R - 700	1.020,-
800	733 - 839	494	676	548		RM T01 L - 800	RM T01 R - 800	1.020,-
900	833 - 939	544	776	598		RM T01 L - 900	RM T01 R - 900	1.020,-
1000	933 - 1039	594	876	648		RM T01 L - 1000	RM T01 R - 1000	1.020,-
1100	1033 - 1139	644	976	698		RM T01 L - 1100	RM T01 R - 1100	1.020,-
1200	1133 - 1239	694	1076	748		RM T01 L - 1200	RM T01 R - 1200	1.020,-

Maßlos

Seitenwand RM S01
in Türhöhe



Wannenmontage								
750	730 - 760					RM S01 - 700		591,-
800	780 - 810					RM S01 - 800		591,-
850	830 - 860					RM S01 - 850		591,-
900	880 - 910					RM S01 - 900		591,-
1000	980 - 1010					RM S01 - 1000		667,-
1100	1080 - 1110					RM S01 - 1100		667,-
1200	1180 - 1210					RM S01 - 1200		667,-
Bodenmontage								
Größe	NB Nassbereich							
750	730 - 760					RM S01 - B 700		591,-
800	780 - 810					RM S01 - B 800		591,-
850	830 - 860					RM S01 - B 850		591,-
900	880 - 910					RM S01 - B 900		591,-
1000	980 - 1010					RM S01 - B 1000		667,-
1100	1080 - 1110					RM S01 - B 1100		667,-
1200	1180 - 1210					RM S01 - B 1200		667,-

- Preise in EUR, zzgl. MwSt.
- Maßangaben in Millimeter (mm)
- Alle Maßangaben unterliegen einer Toleranz von ± 2 mm
- Technische Änderungen vorbehalten. Für Irrtümer und Druckfehler übernehmen wir keine Haftung

Serie Modell	WM Wannenmaß	WE Wanneneinbaumaß	Artikelnummer		Preis Eloxal G71 silber, glanz. ET2 glatt, hell - RTC Höhe 2000 mm
			links	rechts	

Ocean

Pendeltür SO 92
1-flüglig

Wannenmontage

800	790	SO 92 L - 800	SO 92 R - 800	700,-
900	890	SO 92 L - 900	SO 92 R - 900	700,-

Türverschluss: PVC-Magnetdichtungen



Ocean

Seitenwand SO 62
in Türhöhe

Wannenmontage

800	780 - 800	SO 62 - 800	590,-
900	880 - 900	SO 62 - 900	590,-

Türverschluss: PVC-Magnetdichtung am Glas



- Preise in EUR, zzgl. MwSt.
- Maßangaben in Millimeter (mm)
- Alle Maßangaben unterliegen einer Toleranz von ± 2 mm
- Technische Änderungen vorbehalten. Für Irrtümer und Druckfehler übernehmen wir keine Haftung

Ecklösungen, einzelstehend

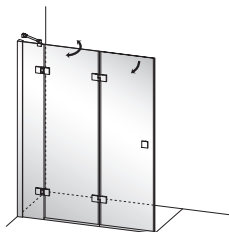
Serie Modell	NB Nassbereich	Größe	X Festteilbreite min.	FT Falttiefe	Artikelnummer		Preis Eloxal G71 silber, glanz ET2 glatt, hell - RTC Höhe 2000 mm
					links	rechts	

Primus

Pendel-Faltpür RP 435
2-teilig mit Festteil

Bodenmontage

1185 - 1210	1200	193	543	RP 435 L - B 1200	RP 435 R - B 1200	1651,-
1385 - 1410	1400	193	643	RP 435 L - B 1400	RP 435 R - B 1400	1722,-

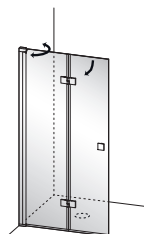


Flat

Pendel-Faltpür RF 425
2-teilig

Bodenmontage

1185 - 1205	1200		613	RF 425 L - B 1200	RF 425 R - B 1200	1147,-
1385 - 1405	1400		713	RF 425 L - B 1400	RF 425 R - B 1400	1308,-



Compact

Pendel-Faltpür RC 425
2-teilig

Bodenmontage

1185 - 1205	1200		611	RC 425 L - B 1200	RC 425 R - B 1200	1285,-
-------------	------	--	-----	-------------------	-------------------	--------

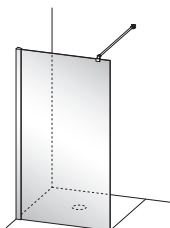


Style

Seitenwand RS 610

Bodenmontage

1185 - 1210	1200			RS 610 L - B 1200	RS 610 R - B 1200	1007,-
1385 - 1410	1400			RS 610 L - B 1400	RS 610 R - B 1400	1224,-



- Preise in EUR, zzgl. MwSt.
- Maßangaben in Millimeter (mm)
- Alle Maßangaben unterliegen einer Toleranz von ± 2 mm
- Technische Änderungen vorbehalten. Für Irrtümer und Druckfehler übernehmen wir keine Haftung

Ecklösungen, einzelstehend

Serie Modell	Größe	PB Produktbreite	FT Falttiefe	Breite eingeschoben Boden u. Wanne	Artikelnummer		Preis Eloxal G71 silber, glanz. ET2 glatt, hell - RTC Höhe 2000 mm
					links	rechts	

Maßlos

Pendel-Schiebetür RM T01
2-teilig



Wannen- und Bodenmontage

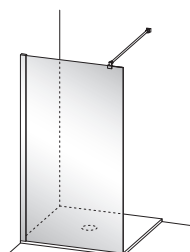
700	637 - 743	443	496	RM T01 L - 700	RM T01 R - 700	1.020,-
800	737 - 843	493	546	RM T01 L - 800	RM T01 R - 800	1.020,-
900	837 - 943	543	596	RM T01 L - 900	RM T01 R - 900	1.020,-
1000	937 - 1043	593	646	RM T01 L - 1000	RM T01 R - 1000	1.020,-
1100	1037 - 1143	643	696	RM T01 L - 1100	RM T01 R - 1100	1.020,-
1200	1137 - 1243	693	746	RM T01 L - 1200	RM T01 R - 1200	1.020,-
1400	1137 - 1443	793	846	RM T01 L - 1400	RM T01 R - 1400	1.020,-

Türverschluss: PVC-Magnetdichtung am Glas

Serie Modell	WE Wanneneinbaumaß NB Nassbereich	PB Produktbreite	Artikelnummer	Preis Eloxal G71 silber, glanz. ET2 glatt, hell Höhe 2000 mm
-----------------	--	---------------------	---------------	--

Ocean

Seitenwand SO 610



Wannenmontage - WE

1200	1185 - 1200	SO 610 - 1200	620,-
1400	1385 - 1400	SO 610 - 1400	640,-

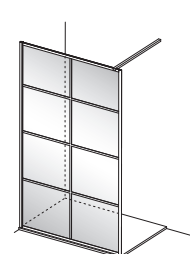
Bodenmontage - NB

1200	1190 - 1205	SO 610 - B 1200	620,-
1400	1390 - 1405	SO 610 - B 1400	640,-

Serie Modell	WE Wanneneinbaumaß NB Nassbereich	PB Produktbreite	Artikelnummer	Preis Farbe C84 schwarz, matt. ET2 glatt, hell Höhe 2000 mm
-----------------	--	---------------------	---------------	---

Ocean

Seitenwand SO 610LO



Wannenmontage - WE

1200	1185 - 1200	SO 610 - 1200	720,-
1400	1385 - 1400	SO 610 - 1400	740,-

Bodenmontage - NB

1200	1190 - 1205	SO 610 - B 1200	720,-
1400	1390 - 1405	SO 610 - B 1400	740,-

- Preise in EUR, zzgl. MwSt.
- Maßangaben in Millimeter (mm)
- Alle Maßangaben unterliegen einer Toleranz von ± 2 mm
- Technische Änderungen vorbehalten. Für Irrtümer und Druckfehler übernehmen wir keine Haftung

Pendel-Schiebetüren, Pendel-Falttüren und Pendeltüren

Serie Modell	WM Wannenmaß	WE Wannen- einbaumaß	FT Falttiefe	Breite eingeschoben Boden u. Wanne	Artikelnummer		Preis je Türseite Eloxal G71 silber, glanz. ET2 glatt, hell - RTC Höhe 2000 mm
					links	rechts	

Maßlos

Pendel-Schiebetür RM T01
2-teilig



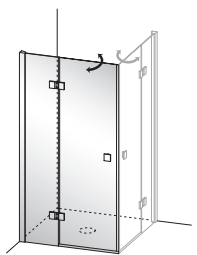
Wannenmontage							
700	675 - 781	444	498	RM T01 L - 700	RM T01 R - 700	1.020,-	
800	775 - 881	494	548	RM T01 L - 800	RM T01 R - 800	1.020,-	
900	875 - 981	544	598	RM T01 L - 900	RM T01 R - 900	1.020,-	
1000	975 - 1081	594	648	RM T01 L - 1000	RM T01 R - 1000	1.020,-	
1100	1075 - 1181	644	698	RM T01 L - 1100	RM T01 R - 1100	1.020,-	
1200	1175 - 1281	694	748	RM T01 L - 1200	RM T01 R - 1200	1.020,-	
Bodenmontage							
700	650 - 756	444	498	RM T01 L - 700	RM T01 R - 700	1.020,-	
800	750 - 856	494	548	RM T01 L - 800	RM T01 R - 800	1.020,-	
900	850 - 956	544	598	RM T01 L - 900	RM T01 R - 900	1.020,-	
1000	950 - 1056	594	648	RM T01 L - 1000	RM T01 R - 1000	1.020,-	
1100	1050 - 1156	644	698	RM T01 L - 1100	RM T01 R - 1100	1.020,-	
1200	1150 - 1256	694	748	RM T01 L - 1200	RM T01 R - 1200	1.020,-	

Artikel Pendel-Schiebetür links ist mit Artikel Pendel-Schiebetür rechts frei kombinierbar, Pendel-Schiebetür ist richtungsgebunden

Serie Modell	WM Wannenmaß	WE Wannen- einbaumaß	X Festteil- breite min.	EB Einstiegs- breite ~	FT Falt- tiefe	Artikelnummer		Preis je Türseite Eloxal G71 silber, glanz. ET2 glatt, hell - RTC Höhe 2000 mm
						links	rechts	

Primus

Pendeltür RP 420
1-flügelig mit Festteil

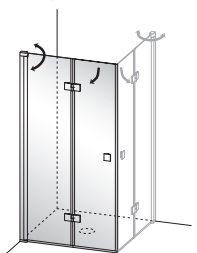


Wannenmontage							
900	880 - 905	293	781	RP 420 L - 900	RP 420 R - 900	1116,-	
1000	980 - 1005	343	852	RP 420 L - 1000	RP 420 R - 1000	1193,-	
Bodenmontage							
Größe	NB Nassbereich						
900	885 - 910	293	836	RP 420 L - B 900	RP 420 R - B 900	1116,-	
1000	985 - 1010	343	907	RP 420 L - B 1000	RP 420 R - B 1000	1193,-	

Türverschluss: PVC-Magnetdichtungen
Bei Wannenmaß (WM) 1000 mm Lieferung mit Festteilkonsole (C74 chrom, hochglanz)

Flat

Pendel-Falttür RF 421
2-teilig



Wannenmontage							
900	880 - 900		442	RF 421 L - 900	RF 421 R - 900	1066,-	
1000	980 - 1000		492	RF 421 L - 1000	RF 421 R - 1000	1147,-	
Bodenmontage							
Größe	NB Nassbereich						
900	885 - 905		461	RF 421 L - B 900	RF 421 R - B 900	1066,-	
1000	985 - 1005		511	RF 421 L - B 100	RF 421 R - B 1000	1147,-	

Türverschluss: PVC-Magnetdichtungen

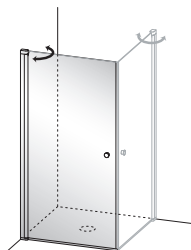
- Preise in EUR, zzgl. MwSt.
- Maßangaben in Millimeter (mm)
- Alle Maßangaben unterliegen einer Toleranz von ± 2 mm
- Technische Änderungen vorbehalten. Für Irrtümer und Druckfehler übernehmen wir keine Haftung

Pendel-Falttören und Pendeltüren

Serie Modell	WM Wannenmaß	WE Wannen- einbaumaß	X Festteil- breite min.	EB Einstiegs- breite ~	FT Falt- tiefe	Artikelnummer		Preis je Türseite Eloxal G71 silber, glanz ET2 glatt, hell - RTC Höhe 2000 mm
						links	rechts	

Trento

Pendeltür ST 42
1-flüglig



Wannenmontage

900	880 - 900					ST 42 L - 900	ST 42 R - 900	748,-
-----	-----------	--	--	--	--	---------------	---------------	-------

Türverschluss: PVC-Magnetdichtungen

Ocean

Pendeltür SO 92
1-flüglig



Wannenmontage

800	790					SO 92 L - 800	SO 92 R - 800	700,-
900	890					SO 92 L - 900	SO 92 R - 900	700,-

Türverschluss: PVC-Magnetdichtungen


- Preise in EUR, zzgl. MwSt.
- Maßangaben in Millimeter (mm)
- Alle Maßangaben unterliegen einer Toleranz von ± 2 mm
- Technische Änderungen vorbehalten. Für Irrtümer und Druckfehler übernehmen wir keine Haftung

Reinigungs- und Pflegemittel


Produkt	Artikelnummer	Einzelpreis	
 <p>Sanitärreiniger SR 160 Für eine effektive und regelmäßige Reinigung von Schmutz und Kalk auf allen RTC-veredelten und unbeschichteten Oberflächen. Inhalt 500 ml. Nicht geeignet für säureempfindliche Oberflächen.</p>	SR 160 VE	64,-	
	1 Verpackungseinheit (6 Flaschen) PR 163 VE	102,-	
	Kalkreiniger KR 166 Kalkreiniger mit überzeugender kalk- und schmutzlösender Reinigungseigenschaft. Zur Reinigung von stark verschmutzten oder verkalkten Oberflächen. Inhalt 500 ml. Nicht geeignet für säureempfindliche Oberflächen.	KR 166 VE	75,-
 <p>Duschabzieher „Reichel-Cleanline 360“ mit drehbarem Wischerkopf und faltgriff DA 360 Hochwertiger Duschwischer aus Composite-Kunststoff. Mit drehbarem Wischerkopf und klappbarem Griff. Wischer lässt sich sowohl eingeklappt wie ausgeklappt verwenden, dadurch sind auch schwer zu erreichende Stellen problemlos von Wasserrückständen zu reinigen. Die Profi-Wischerlippe entfernt Wassertropfen gründlich und streifenfrei. Integrierter Haken zum Anhängen an die Glaskante. Farbe weiß/lichtgrau</p>	1 Stück DA 360	36,-	
	1 Verpackungseinheit (10 Wischer) DA 360 VE	324,-	
 <p>Duschabzieher „Design by Stine Berglund“ mit drehbarem Wischerkopf Hochwertiger Duschwischer aus Composite-Kunststoff und mit drehbarem Wischerkopf. Integrierter Haken zum Anhängen an die Glaskante. Die Profi-Wischerlippe entfernt Wassertropfen gründlich und streifenfrei. Farbe weiß/lichtgrau</p>	1 Stück DA SBW	28,-	
	1 Verpackungseinheit (10 Wischer) DA SBW VE	252,-	
 <p>Ersatzlippe für Duschabzieher „Reichel Cleanline 360“ Profi Wasser-Abziehlippe für Reichel Cleanline 360 und „Design by Stine Berglund“ Duschabzieher. Materialhärte „soft“ für gründliche und streifenfreie Entfernung von Wassertropfen auf allen glatten Oberflächen.</p>	Farbe		
	schwarz	1 Stück DA ELS	8,-
		1 Verpackungseinheit (10 Ersatzlippen) DA ELS VE	72,-
	transparent	1 Stück DA ELTR	8,-
1 Verpackungseinheit (10 Ersatzlippen) DA ELTR VE		72,-	


Bei Extralieferung von Einzelteilen: Preise zuzüglich Verpackung und Versand.

- Preise in EUR, zzgl. MwSt.
- Maßangaben in Millimeter (mm)
- Alle Maßangaben unterliegen einer Toleranz von ± 2 mm
- Technische Änderungen vorbehalten. Für Irrtümer und Druckfehler übernehmen wir keine Haftung



Reichel Duschabtrennungen
Kreuzstraße 19, 35232 Dautphetal
Fon +49 6468 916-0 Fax +49 6468 916-162 info@reichelkg.de www.reichelkg.de





Allgemeine Verkaufs- und Lieferbedingungen

I. Allgemeines:

1. Aufträge werden hinsichtlich Art und Umfang der Lieferung erst durch unsere Auftragsbestätigung verbindlich. Änderungen und Ergänzungen bedürfen der Schriftform.
2. Diese Bedingungen gelten bei ständigen Geschäftsbeziehungen auch für künftige Geschäfte, bei denen nicht ausdrücklich auf sie Bezug genommen wird, wenn sie bei einem früheren Auftrag von den Partnern vereinbart wurden. Sollten anders lautende Bestimmungen des Bestellers oder des Lieferers an die Stelle dieser Verkaufs- und Lieferungsbedingungen treten, müssen sie von den Partnern ausdrücklich schriftlich vereinbart werden.
3. Sollten Bestimmungen unwirksam sein oder werden, so werden die übrigen Bedingungen hiervon nicht berührt.
4. Einkaufsbedingungen des Bestellers verpflichten uns nur, wenn sie von uns ausdrücklich schriftlich anerkannt werden.
5. Das Rechtsverhältnis der Partner unterliegt ausschließlich deutschem Recht unter Ausschluss der Gesetze über den internationalen Kauf beweglicher Sachen, auch wenn der Besteller seinen Firmensitz im Ausland hat.
6. Erfüllungsort für Lieferung und Zahlung ist der Sitz der Fa. Reichel KG.

II. Lieferungs- und Abnahmepflichten:

1. Die Lieferfristen gelten für den Zeitpunkt der Lieferung ab Werk oder Vertriebslager und werden nach bestem Ermessen nach Kalenderwochen, jedoch ohne Verbindlichkeit angegeben. Wird eine Lieferzeit verbindlich schriftlich bestätigt zugesagt, so beginnen die Lieferfristen nach Eingang aller für die Ausführung des Auftrages erforderlichen Unterlagen. Die Auftragsbestätigung muss eindeutige Verbindlichkeit ausdrücken. Mit Meldung der Versandbereitschaft gilt die Lieferfrist eingehalten, wenn die Versendung ohne unser Verschulden nicht möglich ist.
2. Wird unsere Leistung ohne unser Verschulden unmöglich oder übermäßig erschwert, so sind wir für die Dauer der Behinderung und ihrer Nachwirkungen von der Leistung frei. Dies gilt insbesondere in allen Fällen höherer Gewalt, von Krieg, Arbeitskämpfen, Transportschwierigkeiten oder Nichtbelieferung durch unsere Vorlieferanten. Behinderungen dieser Art haben wir nicht zu vertreten. Ist solchenfalls einem Vertragsteil das Festhalten am Vertrag nicht zumutbar, kann er vom Vertrag zurücktreten.
3. Wird eine vereinbarte Lieferfrist durch uns nicht eingehalten, so ist unter Ausschluss weiterer Ansprüche der Besteller nach Ablauf einer angemessenen Nachfrist berechtigt, Schadenersatz zu fordern oder vom Vertrag zurückzutreten, wenn er beim Setzen der Nachfrist auf die Ablehnung der Leistung hingewiesen hat. Der Schadenersatz beträgt für jede volle Woche der Verspätung 1/2% insgesamt höchstens 5% vom Wert desjenigen Teils der Lieferung, das nicht vertragsgemäß erfolgt ist. Schadenersatzansprüche, die nicht auf Vorsatz oder grober Fahrlässigkeit unsererseits beruhen, sind ausgeschlossen.
4. Zu Teillieferungen sind wir berechtigt, jede Teillieferung gilt als selbstständige Lieferung.
5. Versandfertig gemeldete Ware muss unverzüglich abgerufen werden, anderenfalls sind wir befugt, sie nach bestem Ermessen auf Kosten und Gefahr des Bestellers zu lagern und als geliefert zu berechnen.
6. Fehlerhaft in Auftrag gegebene Sondergrößen und Sonderausführungen hat der Auftraggeber oder Besteller abzunehmen, eine Rückgabe dieser Teile ist ausgeschlossen.
7. Jedes unbeschädigte Normteil (Normgröße und -ausführung) kann mit unserer Zustimmung gegen eine Aufwendungs pauschale von 77,- € zurückgenommen werden. Die Aufwendungs pauschale ist höher oder niedriger anzusetzen, wenn wir einen höheren oder der Besteller einen geringeren Aufwand nachweist.

III. Preise, Zahlungsbedingungen:

1. Die Preise gelten ab Werk einschließlich Verpackung der Einzelteile zuzüglich Mehrwertsteuer in jeweils gesetzlicher Höhe. Sie sind errechnet unter Zugrundelegung der zum Zeitpunkt der Auftragsbestätigung gültigen Materialpreise, Löhne, öffentlichen Abgaben und anderer Nebenkosten. Preisänderungen sind zulässig, wenn zwischen Vertragsabschluss und vereinbartem Liefertermin mehr als 2 Monate liegen. Sonderverpackungen werden nach Aufwand berechnet.
2. Zahlungen sind unabhängig vom Eingang der Ware innerhalb von 30 Tagen ab Rechnungsdatum ohne Abzug zu leisten, bei Zahlungen innerhalb von 10 Tagen nach Rechnungsausgang mit 2% Skonto. Wir behalten uns vor, gegebenenfalls Vorauszahlungen, Anzahlungen oder Abschlagszahlungen zu beanspruchen. Sämtliche Zahlungen sind in Euro zu leisten.
3. Wechsel werden nur nach vorheriger schriftlicher Vereinbarung angenommen. Schecks und rediskontfähige Wechsel werden nur erfüllungshalber angenommen; sämtliche damit verbundenen Kosten gehen zu Lasten des Bestellers.
4. Bei Überschreitung der Zahlungstermine werden Zinsen in Höhe von 5% über dem jeweiligen Basiszinssatz berechnet, sofern wir nicht höhere Sollzinsen nachweisen. Ab der zweiten Mahnung werden pro Mahnschreiben 2,50 € berechnet.
5. Aufrechnungen und Geltendmachung eines Zurückbehaltungsrechtes durch den Besteller ist nur mit einer unbestrittenen oder rechtskräftig festgestellten Forderung möglich.
6. Nichteinhaltung von Zahlungsbedingungen oder Umstände, welche ernste Zweifel an der Kreditwürdigkeit des Bestellers begründen, haben die sofortige Fälligkeit unserer Forderungen zur Folge. Darüber hinaus sind wir berechtigt, für noch offenstehende Lieferungen Vorauszahlung zu verlangen, sowie nach angemessener Nachfrist vom Vertrag zurückzutreten oder Schadenersatz wegen Nichterfüllung zu verlangen. Ferner dem Besteller die Weiterveräußerung der Ware zu untersagen und noch nicht bezahlte Ware auf Kosten des Bestellers zurückzuholen.

IV. Versand, Gefahrenübergang:

1. Wir bestimmen den Spediteur oder Frachtführer, Beförderungs-, Schutz- und Versandmittel; Versandweg und -art werden von uns nach bestem Ermessen ausgewählt.
2. Die Gefahr geht auch bei frachtfreier Lieferung mit dem Verlassen des Lieferwerkes auf den Besteller über. Bei vom Besteller zu vertretenden Verzögerungen der Absendung geht die Gefahr bereits mit der Mitteilung der Versandbereitschaft über.

3. Auf schriftliches Verlangen des Bestellers wird die Ware auf seine Kosten gegen Lager-, Bruch-, Transport- und Feuerschäden versichert.
4. Bei frachtfreier Lieferung ist das Transportmittel sofort vom Besteller zu entladen. Wartezeiten gehen zu Lasten des Bestellers.
5. Verzögert sich die Auslieferung aus Gründen, die wir nicht zu vertreten haben, sind wir berechtigt, uns entstehende Mehrkosten dem Besteller in Rechnung zu stellen, es sei denn, es liegt ein Fall höherer Gewalt auf Seiten des Bestellers vor.
6. Bei Lieferung frei Baustelle versteht sich der vereinbarte Preis stets frei Lkw an befahrbarer Straße ebenerdig angefahren. Das Abladen einschließlich Transport zur Verwendungs- oder Lagerstelle obliegt dem Besteller, der im Verzugsfall insoweit Kosten und Gefahr des Abladens, des Staplers, des Einlagerns oder des Rücktransportes zu tragen hat.
7. Transportschäden werden nur anerkannt, wenn wir ersatzpflichtig sind und der Besteller, oder der für ihn bei der Entgegennahme der Ware Auftretende, auf dem Lieferbeleg sofort die erkennbaren Schäden festhält. Ergänzend verweisen wir auf § 60 der Allgemeinen Deutschen Spediteurbedingungen.

V. Gewährleistung:

1. Beanstandungen werden nur bei unverzüglicher schriftlicher Mitteilung, spätestens jedoch innerhalb von sieben Tagen nach Empfang der Ware, berücksichtigt, es sei denn, dass der Mangel auch bei sorgfältiger Untersuchung nicht erkannt werden konnte. Wenn sich die Beanstandung als begründet erweist, so werden wir kostenlos an ursprüngliche Empfangsstation Ersatz liefern. Die fehlerhaften Stücke sind vor der Ersatzlieferung zurückzugeben. Ersetzt wird nicht die Sachgesamtheit, sondern nur das beschädigte Einzelteil.
2. Kommen wir diesen Verpflichtungen nicht innerhalb angemessener Frist nach, ist der Besteller berechtigt Minderung, Wandlung oder Rücktritt vom Vertrag zu erklären. Weitergehende Ansprüche sind, soweit nicht Vorsatz oder grobe Fahrlässigkeit vorliegen, ausgeschlossen.
3. Unsachgemäße Bearbeitung und Behandlung haben den Verlust aller Gewährleistungsansprüche zur Folge. Nur zur Abwehr unverhältnismäßig großer Schäden oder bei Verzug der Mängelbeseitigung durch den Lieferer ist der Besteller berechtigt, nach vorheriger schriftlicher Zustimmung des Lieferers nachzubessern und dafür Ersatz der angemessenen Kosten zu verlangen.
4. Schadenersatzansprüche aus Delikt sind ausgeschlossen, es sei denn, der Schaden wurde vorsätzlich oder durch grobe Fahrlässigkeit verursacht. Dies gilt auch bei Handlungen unserer Verrichtungs- und Erfüllungsgehilfen.

VI. Eigentumsvorbehalt:

1. Wir behalten uns das Eigentum an den Liefergegenständen bis zur Zahlung vor.
2. Bei vertragswidrigem Verhalten des Bestellers, insbesondere bei Zahlungsverzug, sind wir zur Rücknahme nach Mahnung berechtigt und der Besteller zur Herausgabe verpflichtet.
3. Die Geltendmachung des Eigentumsvorbehaltes sowie die Pfändung der Liefergegenstände durch uns gelten nicht als Rücktritt vom Vertrag, sofern nicht die Bestimmungen des Verbraucherkreditgesetzes Anwendung finden oder dies ausdrücklich uns schriftlich erklärt wird. Bei Verwendung gegenüber Kaufleuten, einer juristischen Person öffentlichen Rechts oder einem öffentlich-rechtlichen Sondervermögen gilt darüber hinaus folgendes:
4. Der Besteller ist berechtigt, die Liefergegenstände im ordentlichen Geschäftsgang weiter zu verkaufen; er tritt uns jedoch bereits jetzt alle Forderungen in Höhe des zwischen uns und dem Besteller vereinbarten Kaufpreises (einschließlich Mehrwertsteuer) ab, die dem Besteller aus der Weiterveräußerung erwachsen, und zwar unabhängig davon, ob die Liefergegenstände ohne oder nach Bearbeitung weiterverkauft werden. Zur Einziehung dieser Forderungen ist der Besteller nach deren Abtretung ermächtigt. Unsere Befugnis, die Forderungen selbst einzuziehen, bleibt davon unberührt; jedoch verpflichten wir uns, die Forderungen nicht einzuziehen, solange der Besteller seinen Zahlungsverpflichtungen ordnungsgemäß nachkommt und nicht im Zahlungsverzug ist. Ist dies jedoch der Fall, können wir verlangen, dass der Besteller die abgetretenen Forderungen und deren Schuldner bekannt gibt, alle zum Einzug erforderlichen Angaben macht, die dazugehörigen Unterlagen aushändigt und den Schuldnern (Dritten) die Abtretung mitteilt.
5. Die Verarbeitung oder Umbildung der Waren durch den Besteller wird stets für uns vorgenommen. Werden die Liefergegenstände mit anderen, uns nicht gehörenden Gegenständen verarbeitet, so erwerben wir das Miteigentum an der neuen Sache im Verhältnis des Wertes der Liefergegenstände zu den anderen verarbeiteten Gegenständen zur Zeit der Verarbeitung.
6. Werden die Liefergegenstände mit anderen, uns nicht gehörenden Gegenständen untrennbar vermischt, so erwerben wir das Miteigentum an der neuen Sache im Verhältnis des Wertes der Liefergegenstände zu den anderen vermischten Gegenständen. Der Besteller verwahrt das Miteigentum für uns.
7. Der Besteller darf die Liefergegenstände weder verpfänden, noch zur Sicherung übereignen. Bei Pfändung sowie Beschlagnahme oder sonstigen Verfügungen durch Dritte, hat der Besteller uns unverzüglich davon zu benachrichtigen und uns alle Auskünfte und Unterlagen zur Verfügung zu stellen, die zur Wahrung unserer Rechte erforderlich sind. Vollstreckungsbeamte bzw. ein Dritter ist auf unser Eigentum hinzuweisen.
8. Wir verpflichten uns, die uns zustehenden Sicherheiten insoweit auf Verlangen des Bestellers freizugeben, als der Wert der zu sichernden Forderungen, soweit diese noch nicht beglichen sind, um mehr als 10% übersteigt.

VII. Gerichtsstand:

Gerichtsstand für alle Streitigkeiten im Zusammenhang mit diesem Vertrag ist der Sitz der Fa. Reichel KG. Jede Vertragspartei ist auch berechtigt, die andere an dem für diesen allgemein geltenden Gerichtsstand zu verklagen.

Juli 2024

Reichel KG



Reichel KG

Kreuzstraße 19
D - 35232 Dautphetal

Telefon: +49 6468 916 - 0
Telefax: +49 6468 916 - 160
E-Mail: info@reichelkg.de
Internet: www.reichelkg.de